

BIZERBA RetailStore  
K3 und Q1 Kassenwaagen

Wien, den 09.04.2026  
System Support

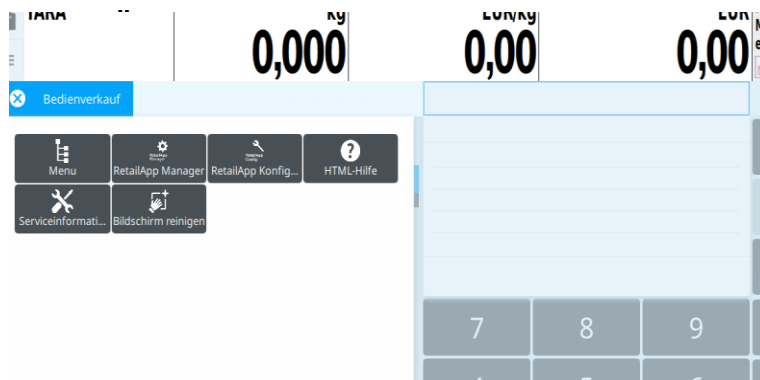
**A.Nawloka**

## MwSt.-Umstellung für Grundnahrungsmittel

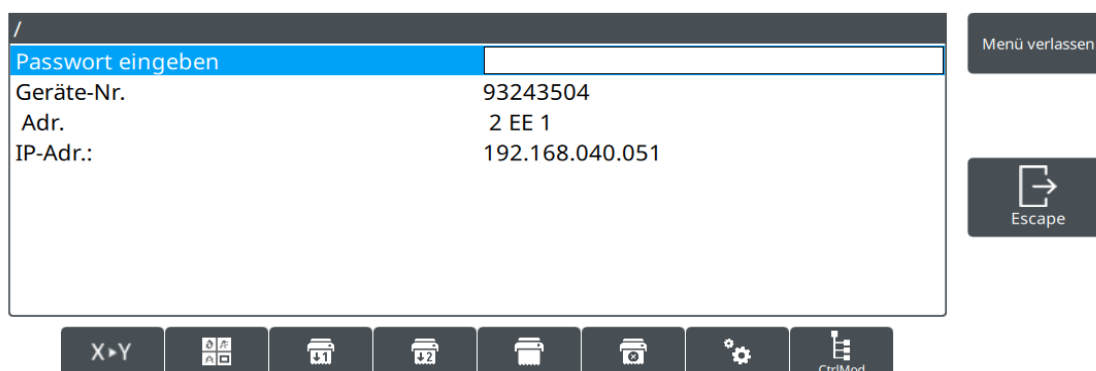
Ab 01.07.2026 gilt für gewisse Grundnahrungsmittel ein MwSt.-Satz von 4,9 %. Seitens der österreichischen Bundesregierung wurde die Erwartung kommuniziert, dass diese Steuersenkung an die Konsumenten weitergegeben wird. Entsprechende Kontrollen wurden angekündigt. Es errechnet sich eine Preisreduktion um 4,64 %.

Bei Kassenwaagen ist am 30.06.2026 nach Ladenschluss folgendes zu tun:

### Touchscreen-Waagen, auf denen auch kassiert wird



Menü-Taste drücken, es erscheint die Passwortabfrage



Bestätigen mit der Enter-Taste



Taste 2 drücken

2 Datenpflege	Menü verlassen
<b>1 Warengruppen u. Abteilung</b>	
2 Texte/Laufschr./Logo/Vorl.	
3 Verkäuferdaten	
4 Strichcodedaten	
5 Zu-/Abschläge (Rabatt)	Escape
6 Frequenzdaten	
7 Mehrwertsteuern	
8 Tara-Festwerte	
9 Weitere Menüs	

X>Y

Taste 7 und Enter-Taste drücken



2 Datenpflege/ 7 Mehrwertsteuern		Menü verlassen
Mehrwertsteuer Nr.	5	
Mehrwertsteuern löschen		
Mehrwertsteuer-Liste		Escape

X>Y

Taste 5 und Enter-Taste drücken



2 Datenpflege/ 7 Mehrwertsteuern/ Mehrwertsteuer Nr.		Menü verlassen
Mehrwertsteuer Nr.	5	
Satz %	4,90	
Verrechnung	inklusive	V
Bez.	Besonders	

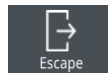
X>Y

In der Eingabemaske den neuen MwSt.-Satz eintippen: 490 (ohne Komma)

Bestätigen mit Enter-Taste



Mehrmals ESC



drücken, bis die Grundstellung erreicht ist.

# 1. MwSt.-Änderung bei den betroffenen Artikeln

Start mit Zusatzfunktionen / Datenpflege / Artikelpflege

1 Artikelpflege/ 1 Artikel/ 2 Artikel anlegen

Abt.Nr.	1
PLU-Nr.	1

Menü verlassen

Escape

X>Y

Eingabe von Abteilungs- und PLU-Nummer, bestätigen mit Enter-Taste

1 Artikelpflege/ 1 Artikel/ 2 Artikel anlegen/ PLU-Nr.

1 Preise
2 Texte
3 Tara + Gewicht + Menge
4 Sonstiges
5 Daten für frei prog. Etik.
7 Druckoptionen
8 Multi Media

Menü verlassen

Escape

X>Y

Taste 4 eingeben, danach mit der Pfeil-nach-unten Taste auf die Zeile MwSt.-Nummer

1 Artikelpflege/ 1 Artikel/ 2 Artikel anlegen/ PLU-Nr./ 4 Sonstiges

Artikel sperren	
Warengruppe	1
Strichcode	
Mehrwertsteuer Nr.	5
Mehrwertsteuer Überschr.	<input type="radio"/>
Rabatt zugelassen	<input checked="" type="radio"/>
Rabatt Typ	Standard <input type="text"/>
Haltbarkeitsdauer 1	0
Haltbarkeitsdauer 2	0

Menü verlassen

Escape

X>Y

Taste 5 und Enter-Taste eingeben

1 Artikelpflege/ 1 Artikel/ 2 Artikel anlegen/ PLU-Nr./ 4 Sonstiges	
Artikel sperren	
Warengruppe	_1
Strichcode	
Mehrwertsteuer Nr.	5
Mehrwertsteuer Überschr.	<input type="radio"/>
Rabatt zugelassen	<input checked="" type="radio"/>
Rabatt Typ	Standard   V
Haltbarkeitsdauer 1	_0
Haltbarkeitsdauer 2	_0

X>Y

Menü verlassen  
  
  
Escape

2 x ESC danach nächsten Artikel bearbeiten.

Zum Abschluss mehrmals ESC tippen, bis die Grundstellung erreicht ist.

## 2. Preisänderungen

Entsprechend eigener Kalkulation, Start mit Zusatzfunktionen / Datenpflege / Preisänderung

1 Artikelpflege/ 1 Artikel/ 1 Artikel-Preisänderung/ PLU-Nr.	
..	Krakauer
	Gewogen kg Normalpr.
Grundpreis	23,60

X>Y

Menü verlassen  
  
  
Escape

Neuen Preis eintippen (ohne Komma), bestätigen mit Enter, danach nächsten Artikel.

Maske verlassen mit ESC.